



## Trang ngành Thiếu

### Giải Đáp Thắc Mắc!

Qua những lần gặp gỡ và tâm sự với các em đang sinh hoạt trong ngành Thiếu, có nhiều em đã nêu lên những câu hỏi rất là thực tế và dễ

thường, trong mỗi kỳ báo Sen Trắng chị sẽ lần lượt trả lời, hầu để đáp ứng được phần nào thắc mắc của các em.

Từ Đường

☰ - Chị mến, trong chương trình sinh hoạt của GDPT, giờ sinh hoạt vòng tròn, những trò chơi không còn thích hợp với chúng em nữa, như trò chơi "gió thổi", "kết đoàn", v.v... chúng em ngại nhất là vào những lễ lớn tại Chùa như Phật Đản và Vu Lan, vì chúng em đang bận áo dài mà chạy tới chạy lui, vả lại lúc đó có bạn bè chúng em ở đó nữa, chúng em thấy mắc cỡ lắm. Như vậy chúng ta có chương trình khác để thay thế cho sinh hoạt vòng tròn nữa không?

#### Nhóm ngành Thiếu

☞ - Các em thương mến, trò chơi sinh hoạt vòng tròn là một phương pháp giáo dục linh hoạt cho lứa tuổi Thanh Thiếu Nhi, nhằm mục đích luyện giác quan, phát triển thân thể, qua những trò chơi các anh chị Trưởng hiểu được tâm lý của các em nhiều hơn và sau những giờ học chúng ta có thể thư giãn cơ thể và vui chơi thoải mái. Chính các anh chị lớn cũng đâu còn hứng thú để chạy nhảy vui chơi, nhưng vì muốn hòa mình vào tập thể, muốn gia đình cùng quây quần bên nhau, mà các anh chị Trưởng đã không ngại mà vui chơi theo. Vào những lễ lớn tại Chùa Viên Giác, chúng ta chỉ có thời gian ngắn để tập hợp lại với nhau làm lễ Đoàn và phân chia công tác để lo cho ngày lễ, như vậy còn dư lại rất ít thời giờ để chúng ta cùng sinh hoạt với nhau. Do đó chúng ta đâu làm gì được nhiều hơn ngoại trừ vài trò chơi nhỏ để rồi sau đó giải tán lo cho công việc. Các em có thể đề nghị các anh chị quản trò chơi những trò chơi nhẹ nhàng, hoặc là các em xung

phong đứng ra điều khiển các trò chơi. Thương chúc các em luôn vững tiến..

☰ - Chuyện là như vậy, mấy năm trước ở GDPT của tụi em, sau giờ ăn là các anh chị ngành Thanh đảm trách công việc rửa chén, còn ngành Thiếu chúng em lau bàn. Bây giờ mấy anh chị ngành Thanh phải phụ với các anh chị Htr lo cho các em Oanh Vũ sinh hoạt, vì một số các anh chị Trưởng bận công việc riêng nên tạm ngưng sinh hoạt, do đó phần rửa chén ngành Thiếu chúng em phải chia đội trực ra để thay phiên nhau rửa, lâu lâu thì chúng em vừa làm vừa nói chuyện cũng vui, nhưng nhiều khi chúng em cũng thấy mệt lắm. Trong khi đó ở nhà chúng em đâu có làm công việc này, vả lại ở nhà có máy rửa chén và gia đình chúng em đâu có nhiều người như vậy. Nên mỗi lần đến phiên đội của chúng em trực là ai cũng muốn ở nhà, vậy chúng em nên nói với các anh chị Trưởng về việc này không để các anh chị tìm phương pháp khác.











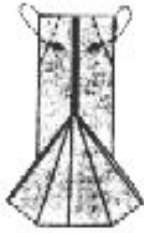
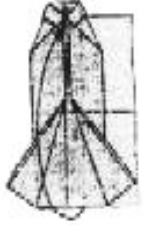

#### Nhóm ngành Thiếu

☞ - Em nói là, các em chia đội trực để thay phiên nhau rửa chén, có nghĩa là nhiều lắm trong một tháng các em chỉ rửa một lần, nếu như vậy thì theo chị đâu có mệt lắm đâu. Từ các anh chị trưởng đến các anh chị ngành Thanh ai cũng có trách nhiệm và công tác hết rồi, do đó mới giao cho các em công việc này. Mục đích của GDPT cũng là diu dắt, đưa các em đến chỗ siêng năng, vui vẻ, hòa thuận. Muốn làm được việc lớn thì chúng ta hãy bắt đầu từ những công việc nhỏ, ở nhà các em cố gắng phụ giúp ba mẹ, anh chị công việc nhà, đến với Tổ Chức các em cùng nhau chia sẻ công tác, trách nhiệm với các anh chị trưởng để cùng nhau góp sức làm đẹp gia đình Lam của mình, có như vậy gia đình mới hưng thịnh và Tổ Chức mới vững mạnh. Chúc các em luôn tinh tấn..

*Khéo Tay Hay Làm*

# ÁO SƠ MI

Vì cách xếp rất đơn giản, nên cần tập trung vào từng bộ phận phía trước, em nên chọn giấy loại mềm, hoặc giấy Nhật (origami) càng tốt.

 <p>1- Gấp đôi theo chiều dài</p>	 <p>2- Gấp và kéo mở ra theo nếp xếp.</p>	 <p>3. Gấp vào để các mép trùng khít ở giữa.</p>	 <p>4. Gấp cuộn lại</p>	 <p>5. Gấp lại nếp ở khoảng 1/3 bề dài.</p>
 <p>6. Mở ra trở lại hình 3</p>	 <p>7. Gấp theo nếp xếp đã làm ở hình 5</p>	 <p>8. Gấp vào để các mép trùng khít ở giữa.</p>	 <p>9. Như hình trên</p>	 <p>10. Nâng các góc lên rồi xếp theo nếp xếp</p>
 <p>11. Gấp theo nếp xếp để đỉnh góc gặp nhau ở trung tâm</p>	 <p>12. Gấp lên và để mép dưới chen đầu dưới nếp gấp vừa rồi</p>	 <p>13. Hoàn tất</p>		