



Trang ngành Thiếu

Giải Đáp Thắc Mắc!

Qua những lần gặp gỡ và tâm sự với các em đang sinh hoạt trong ngành Thiếu, có nhiều em đã nêu lên những câu hỏi rất là thực tế và dễ thương, trong mỗi kỳ báo Sen Trắng chị sẽ lần lượt trả lời, hầu để đáp ứng được phần nào thắc mắc của các em.

Từ Đường



Chị mến, trong GDPT em hiện làm Chúng Trưởng của Sen Hồng, nhiều khi em gặp khó khăn trong lúc điều khiển, nhất là những giờ tự trị, vì có nhiều bạn không chịu nghe lời em hoặc lơ là không chịu đóng góp ý kiến. Vậy em phải làm như thế nào để thu phục được các bạn này?

Em T. L.



- Em T. L. thân mến,

Chị cũng rất thông cảm và hiểu được tâm trạng của em, thường như chúng ta ở dưới thấy mấy anh chị Huỳnh Trường ở cấp trên làm rất là dễ dàng và đôi khi còn phê bình, khiển trách đủ thứ, nhưng khi đặt mình vào địa vị của anh chị đó rồi thì lúc này mình mới biết rằng không phải đơn giản như mình đã nghĩ, chắc có lẽ em cũng đã trải qua như vậy?

Theo chị thì trước hết chúng ta hãy dừng bước soi lại bản thân mình đã, là Chúng Trưởng, em đã làm tròn trách nhiệm do chị Đoàn Trưởng giao phó chưa? Là một người điều khiển, em cần có một tác phong và tư cách đứng đắn để làm gương cho Chúng viên, phải thận trọng từ lời nói cho đến việc làm, đừng hành động một cách bướng bỉnh hoặc ăn nói bừa bãi. Kế tiếp em luôn khéo léo trong lúc điều khiển và lúc áp dụng kỷ luật, hãy cố gắng tìm hiểu bạn và kết thân với nhau để tạo tình Lam thêm gắn bó. Một điều quan trọng, rằng em phải tin tưởng vào khả năng của bạn để giao phó công việc của Chúng, em luôn nhớ, khi nhận được công tác từ chị Đoàn Trưởng đưa xuống, em phải phân chia công việc cho tất cả Chúng viên để cùng có tinh thần trách nhiệm như nhau, em không nên ôm việc làm một mình, các bạn khác sẽ buồn chán và lúc nào cũng có tánh ỷ lại.

Có thể bạn không phục mình, vì bạn giỏi hơn chẳng? Nếu như vậy em cần tự học hỏi trau dồi

thêm nhiều hơn nữa, từ Phật Pháp cho đến chuyên môn, có như vậy mới được sự tín nhiệm của các Chúng viên. Ngoài ra là người điều khiển của một Đội/Chúng luôn cố gắng chịu đựng, tập các Hạnh nhẫn nại và hy sinh để đưa Đội/Chúng ngày càng tiến, Đoàn tiến thì Gia Đình vững, Gia Đình vững là Tổ Chức của chúng ta mạnh. Chị mến chúc em thành công trong công việc thuyết phục các Chúng viên và luôn vững tin.



Thưa chị, GDPT chỉ là phong trào của một thời đại nào đó thôi phải không và em đến với tổ chức này có được lợi ích gì?

Em N. N



- Em N. N. thương,

Em à, tổ chức GDPT không phải là một sản phẩm của thời đại, ra đời để đáp ứng nhu cầu thời đại, mà là một tổ chức giáo dục Thanh, Thiếu, Nhi và nhắm đến một tương lai lâu dài. Tổ Chức chúng ta đã được thành hình gần 60 năm nay rồi, thế hệ này đi thì có thế hệ khác nối tiếp, và cứ trao truyền như vậy mãi.

Em hỏi rằng, vào GDPT có lợi ích gì? Chị nhớ hình như đã có em hỏi tương tự như vậy rồi và chị đã trả lời trong báo ST. số 06, nhưng không sao có gì chị nhắc lại cho em được rõ hơn.

Vào Đoàn thể để em trở thành một Phật Tử chân chính, nghĩa là có đủ năm Hạnh của Đức Phật là Từ Bi, Trí Huệ, Thanh Tịnh, Tinh Tấn và Hỷ Xả. Nhưng để được những điều quý hóa ấy, các em trước hết phải có một đức tính căn bản là Đức Tin. Em tin rằng, Đức Phật là Đấng sáng suốt nhất và có đủ quyền năng để xây dựng cuộc đời các em thành tốt đẹp. Em tin rằng, các anh chị Đoàn Trưởng là những người sẽ luôn luôn tận tụy để dìu dắt các em trên con đường Thiện mà Đức Phật đã vạch sẵn.

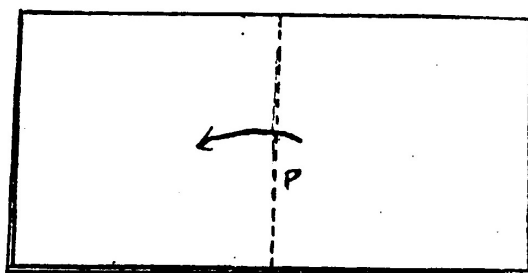
GDPT là tạo giữa hàng con tin theo Phật một bầu không khí trẻ trung, vui vẻ, thú vui vẻ hồn nhiên của những tâm hồn trong sạch, em hãy gắng phân biệt với cái vui vẻ ồn ào của các hội hè, của các đám tiệc mà em bắt gặp ở ngoài đời.

Vậy em cố gắng đi sinh hoạt thường xuyên, học những lời Phật dạy và các môn hoạt động của Thanh, Thiếu niên Phật Tử để tập được những tánh tốt, bỏ các tánh xấu, em tập tự chủ (trong Đội/Chúng), tự điều khiển lấy đời mình, vậy là lợi ích cho em rồi phải không? Thường chúc em luôn tinh tấn và vui tươi.

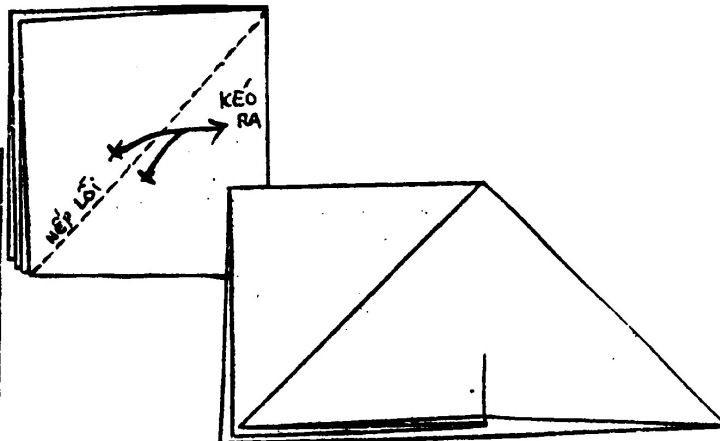
Khéo tay hay làm

HÒA HUỆ

Vật dụng: 1 tờ giấy vuông.

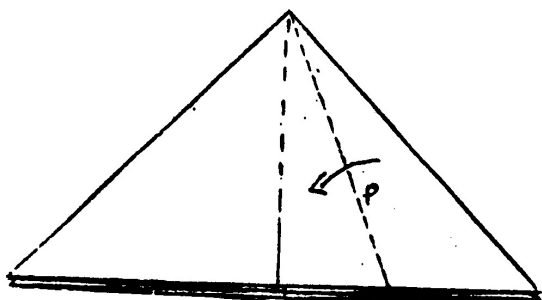


1. Em gấp giấy làm đôi rồi gấp đôi lại lần nữa theo P sẽ được hình 2

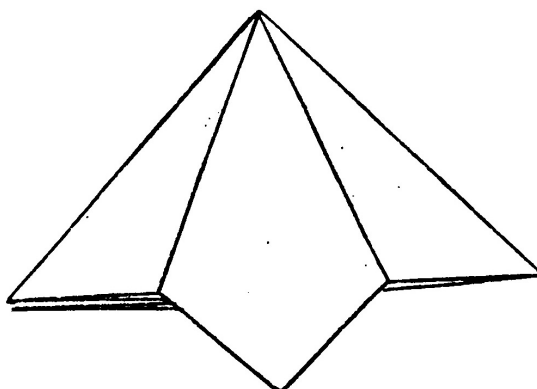


2. Kéo ra theo nếp sẽ có hình 3

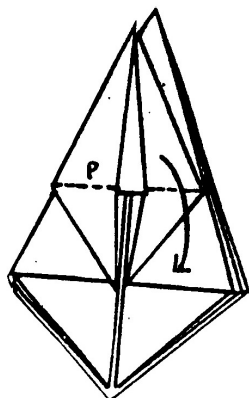
3. Làm tương tự như ở mặt sau



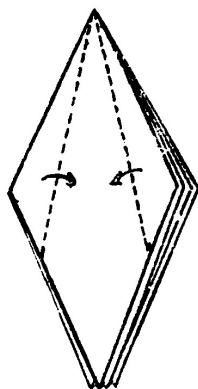
4. Gấp vào theo nếp P



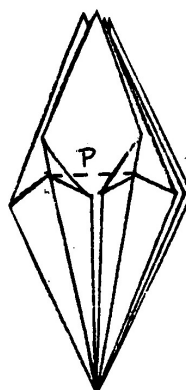
5. Em gấp 3 phía còn lại như vậy



6. Em mở lên theo nếp tam giác rồi gấp xuống lại



7. Trở đầu lại rồi gấp vào



8. Bẻ xuống theo nếp P rồi lấy cán bút tròn uốn cong từng cánh hoa

